



**PREFEITURA MUNICIPAL DE UBERABA
SECRETARIA DE PLANEJAMENTO – SEPLAN**

CONSULTA PRÉVIA MANUAL DO SISTEMA

Sobre o Sistema de Consulta Prévia:

Ficha de consulta prévia de licença e localização

A ficha de consulta prévia tem por finalidade informar se a atividade pode ser exercida no local pretendido, segundo as leis de zoneamento e uso e ocupação do solo urbano do município. A ficha deve ser solicitada pelo Empreendedor individual (MEI) e pelos profissionais autônomos e para as empresas que realizaram alteração de atividade ou endereço anterior a 09/09/2015.

Ficha de consulta prévia de edificação

A Consulta Prévia para Edificações é um serviço online, que antecede o início dos trabalhos de elaboração do projeto e licença para construir. Tem a finalidade de informar, com base nas leis de regência, se a implantação do empreendimento/edificação em questão, é permitida na localização pretendida, bem como os parâmetros a serem seguidos quando da elaboração do projeto (Taxa de ocupação, afastamentos, e demais parâmetros urbanísticos).

Elaboração:
Departamento de Plano Diretor
Secretaria de Planejamento – SEPLAN
2019/202



**PREFEITURA MUNICIPAL DE UBERABA
SECRETARIA DE PLANEJAMENTO – SEPLAN**

O link **Cidadãos**, irá direcionar a tela para o portal “**Facilita tudo**”, onde constam todos os serviços digitais da Prefeitura. Sendo assim, basta clicar ou rolar a página até a seção **Planejamento Urbano** e então clicar em **Consulta Prévia**.

Na subseção **Consulta Prévia**, deve-se clicar novamente na opção **Consulta Prévia**, localizada na parte esquerda da página.



**PREFEITURA MUNICIPAL DE UBERABA
SECRETARIA DE PLANEJAMENTO – SEPLAN**

Irá aparecer a tela a seguir, solicitando CPF e senha para login.

OBS: Se for o primeiro acesso, é necessário rolar até o fim da página para realizar o cadastro. Para se cadastrar, é necessário informar o CPF e clicar no botão **verificar**.

The screenshot displays two side-by-side panels. The left panel, titled 'Prefeitura Municipal de Uberaba Consulta Prévia Municipal', features a blue header with a yellow button labeled 'Ir para o portal do município'. Below this, the section 'Login em consulta prévia' contains input fields for 'CPF' and 'Senha', a link for 'Esqueci minha senha?', and a blue 'Login' button. The right panel, titled 'Cadastre-se', has a white background and a blue 'CPF' input field. Below it is a blue button with a magnifying glass icon and the text 'Verificar'.

Ao clicar em **verificar**, aparecerá outros campos a serem preenchidos para conclusão do cadastro. **É necessário preencher todos os campos**, e o endereço de e-mail deve ser válido, isto é, deve ser um endereço de uma conta ativa.



**PREFEITURA MUNICIPAL DE UBERABA
SECRETARIA DE PLANEJAMENTO – SEPLAN**

Preencha o formulário de cadastro

CPF: 444.880.010-00 Nascimento: 01/05/1910
[Para recuperação de senha](#)

Nome: FULANO DE SICRANO TESTE

Não utilize abreviações

Email: fulanodesicranoteste@aol.com.br

Telefone: (34) 7777-1234 Celular: (34) 97777-1234

Senha: Confirme:

+ Cadastrar

Ao clicar em ***cadastrar***, aparecerá um link de confirmação. O link deve ser clicado imediatamente. Não se deve sair dessa tela, caso contrário o cadastro ficará bloqueado e somente poderá ser liberado após a definição de uma nova senha.

Cadastre-se

CPF: 421.880.318-81

Cadastro realizado com sucesso!

ATENÇÃO: O seu cadastro está vinculado no email fulano@fulano.com.br. O link é válido até 01/06/2018 13:33. Fique atento a essa data, caso contrário terá que redefinir a senha.

Quase lá, clique no link para validar o seu cadastro.

</consultaPrevia/pages/page-login-confirmacao.html?s=1441&c=ffc558efb6> ←

Consulta prévia para Licença e Localização **Consulta prévia para Edificações**

Departamento de Uso e Ocupação do Solo Departamento de Aprovação de projeto arquitetônico e parcelamento do



**PREFEITURA MUNICIPAL DE UBERABA
SECRETARIA DE PLANEJAMENTO – SEPLAN**

Após confirmar o cadastro, basta informar a senha escolhida para realizar o login no sistema.

Confirmação de cadastro

CPF: [masked] Nome: [masked]

Email: [masked]

Código: [masked]

Senha: [masked]

Confirmar e login

Preenchendo uma consulta prévia de licença de funcionamento (MEI's, autônomos, feirantes ou para portadores de CNPJ sem inscrição municipal).

Irá aparecer a tela a seguir, solicitando CPF e senha para login. Basta informar o CPF e a senha anteriormente cadastrados, e o sistema abrirá.

Login em consulta prévia

CPF: [input field]

Senha: [input field]

Formulário para nova solicitação

- Essa opção do sistema você preencherá as informações necessárias para o envio da consulta.

+ Nova solicitação

Formulário para minhas solicitações

- Com essa opção você poderá acompanhar toda a tramitação de todas as suas solicitações.

☰ Minhas solicitações



**PREFEITURA MUNICIPAL DE UBERABA
SECRETARIA DE PLANEJAMENTO – SEPLAN**

Para fazer uma nova consulta prévia, deve-se clicar em **Nova solicitação**.

Na etapa “motivo da consulta”, deve-se marcar uma das seguintes opções incluídas no campo **CONSULTA PRÉVIA ELETRÔNICA PARA LICENÇA DE FUNCIONAMENTO**:

- **Inscrição inicial** – Esta opção é para emissão de CNPJ e Alvará de Funcionamento para as seguintes empresas: Microempreendedor Individual (MEI) e/ou demais tipos de empresas que já têm CNPJ ativo e regular, mas não possuem inscrição no Município. Essa opção também é para as pessoas físicas que desejam pleitear os seguintes processos: Inscrição de profissional liberal/autônomo (para emissão de Nota Fiscal), inscrição de feirantes ou para assinar e protocolar projetos de construção civil junto à Prefeitura;
- **Alteração de endereço** – Esta opção é para alteração do endereço fiscal/corporativo no cartão CNPJ e no alvará do Microempreendedor Individual (MEI), ou para alteração de endereço no cadastro do profissional liberal autônomo na Prefeitura de Uberaba;
- **Abertura de filial** – Opção atualmente em desuso (feito somente na JUCEMG desde 2015).
- **Alteração e/ou inclusão de atividade** – Esta opção é para alteração de atividades (CNAE's) no cartão CNPJ e no alvará do microempreendedor individual (MEI) ou no cadastro do profissional liberal autônomo ou do feirante inscrito na Prefeitura de Uberaba. Essa opção também é necessária para todos os tipos de empresas que desejam obter a Certidão de Dispensa de Alvará de Funcionamento, Sanitário e AVCB, conforme Lei Federal 13.874/2019 (Lei da Liberdade Econômica).

Consulta Prévia

Principal > Cadastro de Solicitações

Voltar Avançar

Motivo da consulta

CONSULTA PRÉVIA ELETRÔNICA PARA LICENÇA DE FUNCIONAMENTO

INSCRIÇÃO INICIAL

ALTERAÇÃO DE ENDEREÇO

ABERTURA DE FILIAL

ALTERAÇÃO E/OU INCLUSÃO DE ATIVIDADE

CONSULTA PRÉVIA ELETRÔNICA PARA EDIFICAÇÕES

CONSTRUÇÃO DE EDIFICAÇÕES NOVA



**PREFEITURA MUNICIPAL DE UBERABA
SECRETARIA DE PLANEJAMENTO – SEPLAN**

Ao clicar em **avançar**, o sistema avançará para a etapa “interessado”. Nela, é necessário informar o CPF do responsável pela empresa ou o CNPJ da empresa a ser alterada. Caso o representante da empresa também seja o usuário do sistema, basta marcar a opção: “**Estou realizando a consulta para o meu interesse**”. Caso a consulta seja para outro CPF ou CNPJ, será necessário preencher todos os campos, caso contrário a consulta não será gerada.

Principal > Cadastro de Solicitações

Voltar Avançar

Interessado

Estou realizando a consulta para o meu interesse

CPF CNPJ

CPF

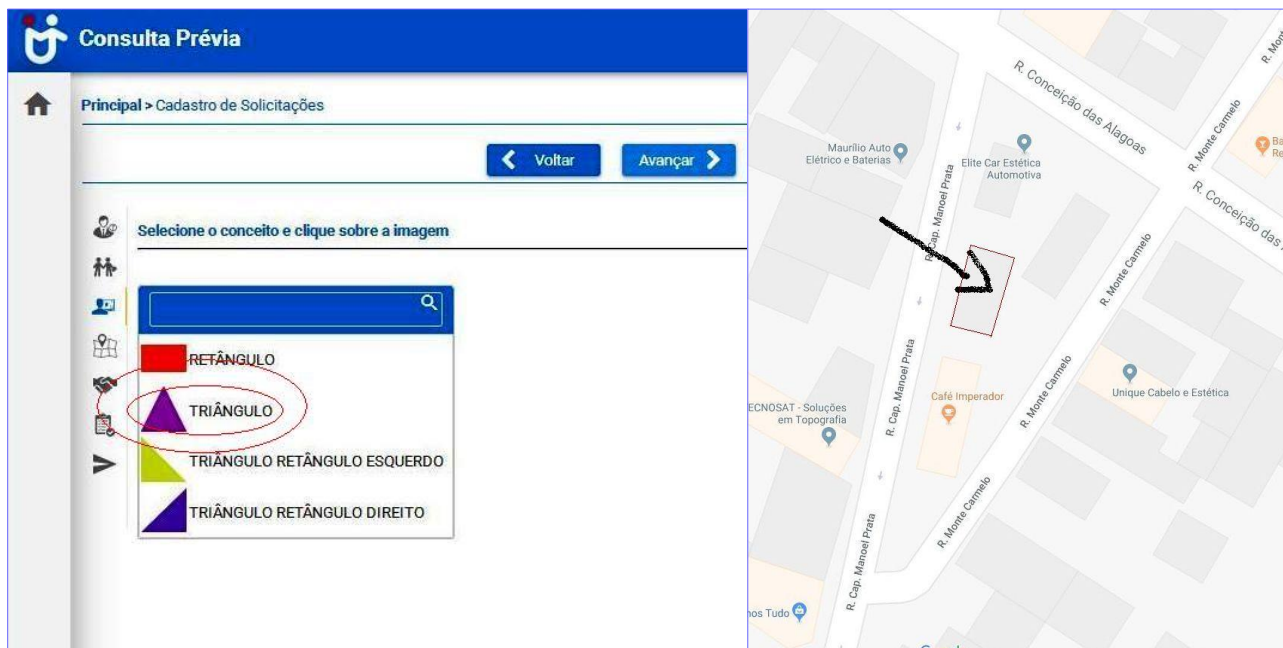
Nome/Razão Social/Fantasia
Não utilize abreviações

Telefone Celular Email

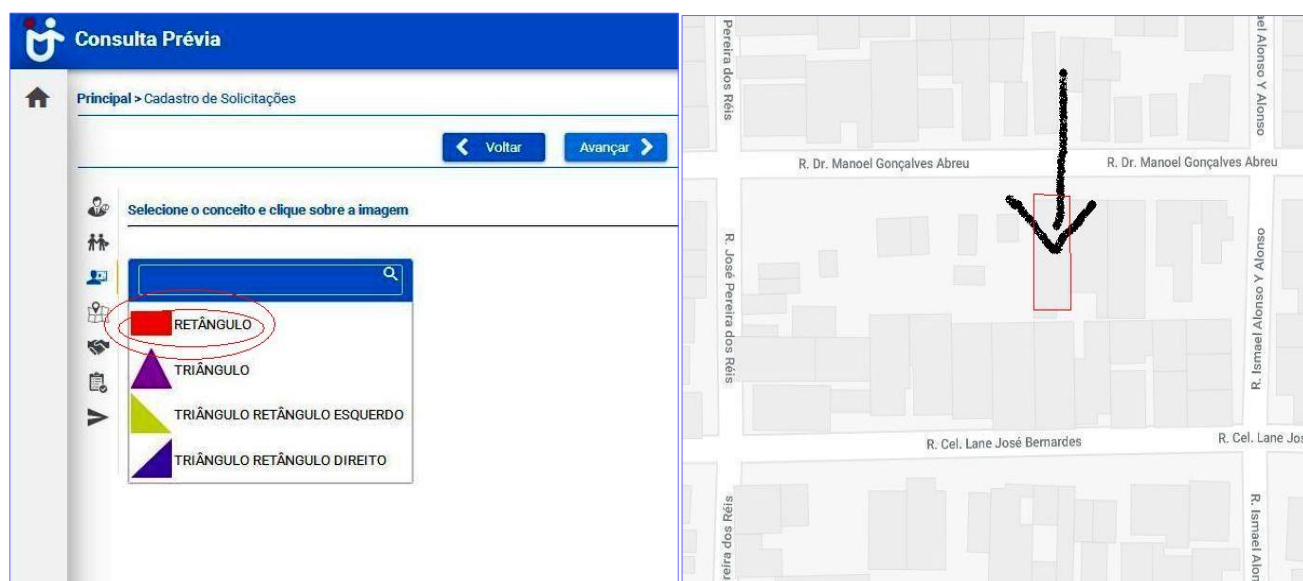
Ao clicar em **avançar**, o sistema avançará para a etapa “Selecione o conceito e clique sobre a imagem”. Nessa etapa é necessário informar o formato do quarteirão/quadra onde funcionará a empresa ou o endereço fiscal da mesma. Em caso de dificuldade, é possível encontrar a quadra/quarteirão nos mapas do Google, pelo site <https://www.google.com/maps>.

Exemplo 1: Caso o endereço a ser consultado seja “Rua Capitão Manoel Prata, 995”, deverá ser escolhido o conceito **Triângulo**, visto que a quadra na qual está localizado o imóvel é formada por apenas três ruas e, portanto, tem formato triangular.

PREFEITURA MUNICIPAL DE UBERABA
SECRETARIA DE PLANEJAMENTO – SEPLAN



Exemplo 2: Caso o endereço a ser consultado seja “Rua Doutor Manoel Gonçalves Abreu, 899”, deverá ser escolhido o conceito **Retângulo**, visto que a quadra na qual está localizado o imóvel é formada por quatro ruas e, portanto, tem formato retangular.



Ao clicar em **avancar**, o sistema avançará para a etapa “**Localização**”.

PREFEITURA MUNICIPAL DE UBERABA
SECRETARIA DE PLANEJAMENTO – SEPLAN

O usuário poderá preencher com o número de identificação (que pode ser encontrado nos boletos de IPTU), ou se não possuir essa numeração, basta clicar na lupa azul, ao lado do campo “Identificação”, e preencher com o endereço. Segue exemplo abaixo:

The screenshot shows a web application interface for urban location registration. At the top, there are navigation buttons: "Voltar" (Back) and "Avançar" (Next). The interface is divided into several sections:

- Localização:** A section with a checkbox labeled "Informar para imóvel rural".
- Localização Urbana:** A section with a search icon (magnifying glass) and a text input field containing "PRINCIPAL".
- Definições de áreas:** A section with a table for "Área Utilizada". The table has two columns: "Área Terreno" and "Área Utilizada". The value in the "Área Utilizada" column is "0,00 m²".
- Search Fields:** Three text input fields labeled "DIREITA", "ESQUERDA", and "FUNDO", each with a search icon.
- Croqui selecionado:** A section showing a grid of streets. The grid is labeled "Primeira Rua" at the top, "Segunda Rua" at the bottom, "Terceira Rua" on the left, and "Quarta Rua" on the right. A small black square is highlighted in the center of the grid.

Caso o endereço a ser consultado seja “Rua Rio Grande do Norte, 1231, Apto. 102”, basta procurar a rua por uma das palavras-chave: **Rio**, **Grande** ou **Norte**. Não se deve procurar o logradouro pelas palavras **Avenida**, **Rua**, **Alameda** ou **Travessa**, pois o sistema não fará a pesquisa!

Ao digitar-se uma das palavras-chave, o logradouro aparecerá automaticamente.



**PREFEITURA MUNICIPAL DE UBERABA
SECRETARIA DE PLANEJAMENTO – SEPLAN**

Após selecionar o logradouro desejado, basta informar o número do imóvel e pressionar ENTER no teclado do computador.

Consulta Prévia

Administração > Listagem de imóveis

Selecione o imóvel desejado

Logradouro	Número
norte	
RUA - RIO GRANDE DO NORTE	
RUA - CIANORTE	
RUA - ASA NORTE	

532.1106.0002.001 RUA CARAJAS JD SANTA CLARA, 399	✓
223.0302.0001.001 RUA NAIDA ALVES, 51	✓
532.1104.0002.001 RUA TUPIS JD SANTA CLARA, 86 C-01	✓
532.1101.0007.001 RUA AIMORES JD SANTA CLARA, 360	✓
223.0302.0001.001	✓

Administração > Listagem de imóveis

Selecione o imóvel desejado

Logradouro	Número
RIO GRANDE DO NORTE	1231

5 |< < (1 de 4 - 16) > >|

Imóvel	
412.0812.0019.001 RUA RIO GRANDE DO NORTE, 1231 AP-101	✓
412.0812.0019.002 RUA RIO GRANDE DO NORTE, 1231 AP-102	✓
412.0812.0019.003 RUA RIO GRANDE DO NORTE, 1231 AP-103	✓
412.0812.0019.004 RUA RIO GRANDE DO NORTE, 1231 AP-104	✓
412.0812.0019.005 RUA RIO GRANDE DO NORTE, 1231 AP-105	✓

5 |< < (1 de 4 - 16) > >|

PREFEITURA MUNICIPAL DE UBERABA
SECRETARIA DE PLANEJAMENTO – SEPLAN

Para inserir o complemento, isto é, o número do **apartamento**, da **sala** ou da **casa**, é necessário procurar na lista de endereços relacionados ao número informado e, após encontrá-lo, basta clicar no botão azul do lado direito.

Ao clicar no botão azul, o sistema voltará para a tela de “Localização”, e restará cinco campos em branco.

Principal > Cadastro de Solicitações

Voltar Avançar

Localização

Informar para imóvel rural

Localização Urbana

Identificação: 412.0812.0019.002

PRINCIPAL: RUA RIO GRANDE DO NORTE, Nº 1231

Croqui selecionado

Primeira Rua

Segunda Rua

Tercera Rua

Quarta Rua

Complemento

Definições de áreas

Área Terreno: 500,00 m²

Área Utilizada

Bairro: SANTA MARIA

DIREITA

ESQUERDA

FUNDO

- O campo **Complemento** só deve ser preenchido caso o complemento desejado não tenha aparecido na lista da etapa anterior.
- O campo **Área Utilizada** deve ser preenchido com a área, em metros quadrados, a ser utilizada para o desempenho da atividade a ser consultada. Por exemplo, se a atividade pretendida é a de dentista, deverá informar a metragem do consultório; Se a atividade pretendida é a de advocacia, deverá informar a metragem do escritório; etc.
- Os campos **Direita**, **Esquerda** e **Fundo** devem ser preenchidos com as ruas e/ou avenidas que formam o quarteirão no qual está localizado o endereço do empreendimento: ruas à direita, esquerda e fundo do imóvel. É necessário clicar nas lupas azuis de cada um dos três campos para a inserção dos nomes das ruas.



PREFEITURA MUNICIPAL DE UBERABA
SECRETARIA DE PLANEJAMENTO – SEPLAN

Consulta Prévia

Administração > Listagem de logradouros

Selecione o logradouro desejado

Logradouro
ismael

5 |< < (1 de 1-3) > >|

Logradouro ^

RUA ISMAEL ALONSO Y ALONSO		
RUA ISMAEL MACHADO		
RUA ISMAEL OTSUKA		

5 |< < (1 de 1-3) > >|

Após preencher todos os campos, a tela ficará semelhante à imagem a seguir. Então basta

Principal > Cadastro de Solicitações

< Voltar Avançar >

Localização

Informar para imóvel rural

Localização Urbana

Identificação: 421.0901.0005.002

PRINCIPAL: RUA DR. MANOEL DE ABREU, Nº 899

Complemento

Definições de áreas

Área Terreno	Área Utilizada
363,00 m ²	25,00 m ²

Bairro: PARQUE DAS AMÉRICAS

DIREITA: RUA ISMAEL ALONSO Y ALONSO

ESQUERDA: RUA JOSE PEREIRA DOS REIS

FUNDO: RUA CEL. LANE JOSE BERNARDES

Croqui selecionado



**PREFEITURA MUNICIPAL DE UBERABA
SECRETARIA DE PLANEJAMENTO – SEPLAN**

clicar em **Avançar** para ir à próxima etapa.

OBS: Caso seja imóvel **RURAL**, deverá solicitar a opção de **“INFORMAR PARA IMÓVEL RURAL”**. E preencher os campos da mesma forma.

A próxima etapa tem como título “Tipo de uso”. Não é necessário inserir nenhuma informação, pois este campo é exclusivo para **Consultas Prévias para Edificações**. Basta, então, clicar novamente no botão **Avançar**.

A etapa seguinte tem como título **“Selecione as CNAES”**. Nela é necessário informar as atividades a serem exercidas e que constarão no cartão CNPJ da empresa ou no cadastro do profissional liberal autônomo. Portanto, para cada atividade que o profissional pretenda exercer, deverá ser escolhido um código CNAE (Classificação Nacional de Atividades Econômicas) que represente o tipo de serviço que será executado pelo empreendedor.

The screenshot shows the 'Consulta Prévia' interface. At the top, there is a blue header with the user's name 'RAFAELL ROCHA GUIMARÃES' and email 'duosseplan@uberabadigital.com.br'. Below the header, the breadcrumb trail reads 'Principal > Cadastro de Solicitações'. There are two buttons: 'Voltar' and 'Avançar'. The main content area is titled 'Selecione a(s) cnae(s)'. It features a table with columns for 'Número', 'CNAE', and 'Descrição'. The table lists several agricultural activities, each with a checked checkbox. To the right of the table, there is a section for 'CNAE Selecionado' which currently displays 'Nenhuma informação foi localizada'. At the bottom of the table, there is a pagination control showing '5' items and '(1 de 266 - 1329)'.

Número	CNAE	Descrição	
		Cultivo de arroz	<input checked="" type="checkbox"/>
		Cultivo de milho	<input checked="" type="checkbox"/>
		Cultivo de trigo	<input checked="" type="checkbox"/>
		Cultivo de outros cereais não especificados anteriormente	<input checked="" type="checkbox"/>
		Cultivo de algodão herbáceo	<input checked="" type="checkbox"/>

O Microempreendedor Individual (MEI), deve informar apenas os CNAE's previstos na tabela do MEI, conforme Resolução Federal CGSN 94/2011. A tabela do MEI, com a lista de atividades, profissões e ofícios e seus respectivos CNAE's, pode ser consultada através do link: **<<http://is.gd/tabelamei>>**.

Os profissionais liberais, autônomos e feirantes, por sua vez, podem escolher os CNAE's mais adequados para a sua atividade consultando o site do IBGE (**<https://concla.ibge.gov.br/busca-online-cnae.html>**), o seu contratante ou a sua entidade de classe.



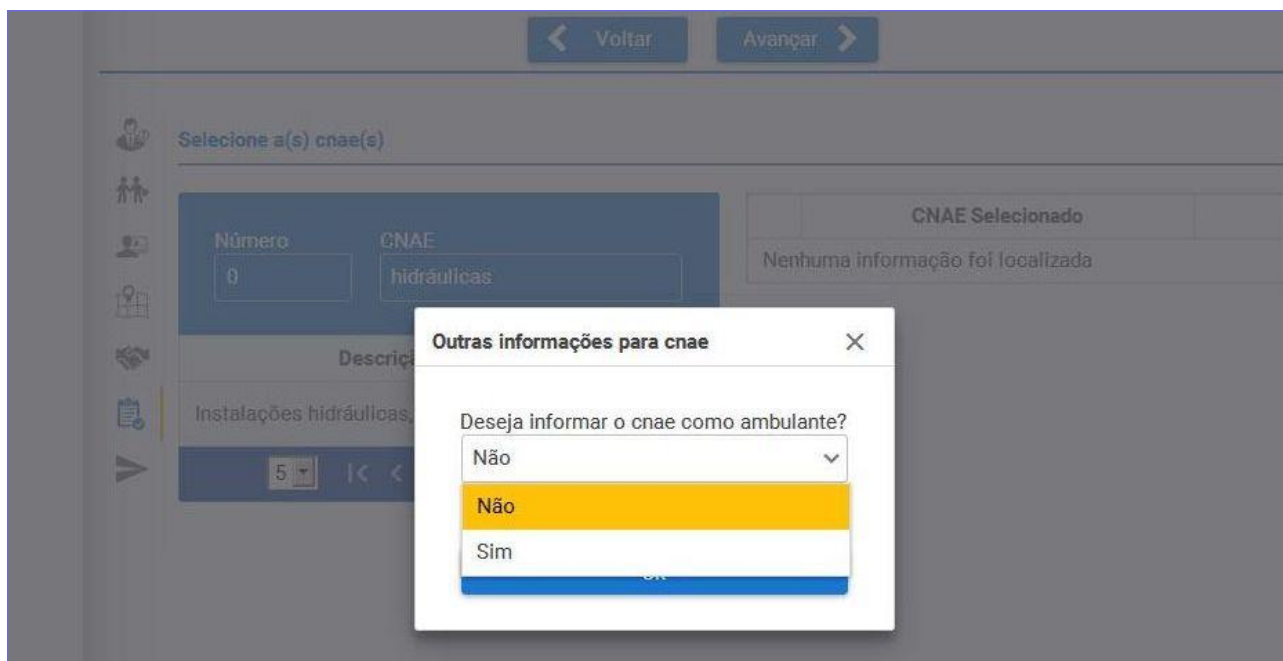
**PREFEITURA MUNICIPAL DE UBERABA
SECRETARIA DE PLANEJAMENTO – SEPLAN**

Tabela de Atividades Permitidas no MEI		
Tabela de Atividades permitidas no MEI Ocupação	CNAE	Descrição da subclasse CNAE
Eletricista Em Residências E Estabelecimentos Comerciais	4321-5/00	Instalação E Manutenção Elétrica
Encadernador(A)/plastificador(A)	1822-9/01	Serviços De Encadernação E Plastificação
Encanador	4322-3/01	Instalações Hidráulicas, Sanitárias E De Gás
Emprego	0600-2/00	Outras Atividades De Serviços Pessoais Não

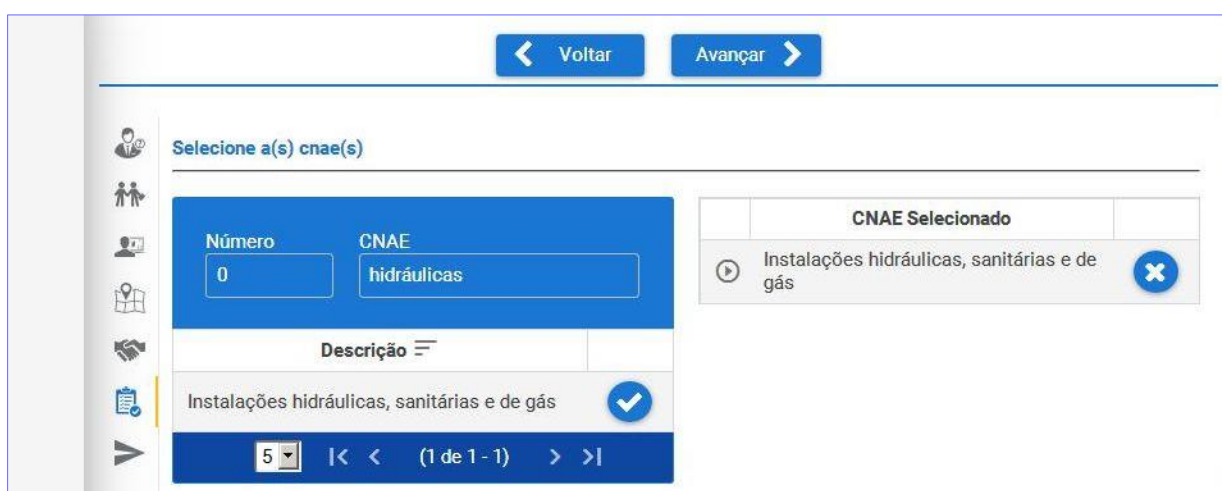
The image shows two side-by-side screenshots of a web application interface for selecting CNAE activities. Both screenshots have a top navigation bar with a 'Voltar' button and an 'Avançar' button. The main content area is titled 'Selecione a(s) cnae(s)'. Each screenshot shows a search result table with columns for 'Número', 'CNAE', and 'Descrição'. In the left screenshot, the 'Número' field contains '4322301' and the 'CNAE' field is empty. The 'Descrição' field contains 'Instalações hidráulicas, sanitárias e de gás' with a blue checkmark icon. In the right screenshot, the 'Número' field contains '0' and the 'CNAE' field contains 'hidráulicas'. The 'Descrição' field also contains 'Instalações hidráulicas, sanitárias e de gás' with a blue checkmark icon. At the bottom of each screenshot, there is a pagination control showing '5' items per page and '(1 de 1 - 1)' items displayed.

Sendo assim, basta procurar a atividade no sistema, digitando o número do CNAE (sem barra ou traço) no campo **Número** ou digitando as palavras-chave no campo **CNAE**. Para que o sistema faça a busca, deve-se pressionar o botão ENTER. Para prosseguir com o preenchimento, basta clicar no botão “V”. O sistema perguntará se a atividade será exercida como ambulante. Se o empreendedor deseja exercer a atividade em um imóvel fixo, deverá selecionar a opção NÃO. Entretanto, se o mesmo pretende exercer a atividade externamente ou de porta-a-porta, deverá selecionar a opção SIM, e após, clicar no botão OK.

PREFEITURA MUNICIPAL DE UBERABA
SECRETARIA DE PLANEJAMENTO – SEPLAN



Após clicar em OK, aparecerá uma tela semelhante a imagem abaixo. Basta, então, clicar em **Avançar**, ou adicionar novos CNAE's repetindo os procedimentos descritos nesta



página.

A próxima e última etapa tem como título “Finalizar e enviar”. Antes de clicar na opção ENVIAR, é obrigatório selecionar o campo: **Declaro que as informações por mim fornecidas constantes deste documento são verdadeiras**. O campo “Observação” é opcional, entretanto, é altamente recomendável que os requerentes que pretendam realizar atividades pouco conhecidas, e/ou atividades que são exercidas externamente, descrevam a forma em que se deseja exercer um determinado serviço.



**PREFEITURA MUNICIPAL DE UBERABA
SECRETARIA DE PLANEJAMENTO – SEPLAN**

Importante: O campo “Observação” **é obrigatório para feirantes**. Nele devem ser informados os produtos que serão comercializados na banca, assim como a lista de feiras para a qual o profissional deseja obter autorização da SAGRI.

Finalizar e enviar

Declaro que as informações por mim fornecidas constantes deste documento são verdadeiras

Observação

Enviar

Importante: Caso haja algum campo não preenchido nas telas anteriores, a Consulta Prévia não será enviada, e aparecerá, em vermelho, a informação pendente.

FUNDO: valor obrigatório

Voltar Avançar

Finalizar e enviar

Declaro que as informações por mim fornecidas constantes deste documento são verdadeiras

Observação



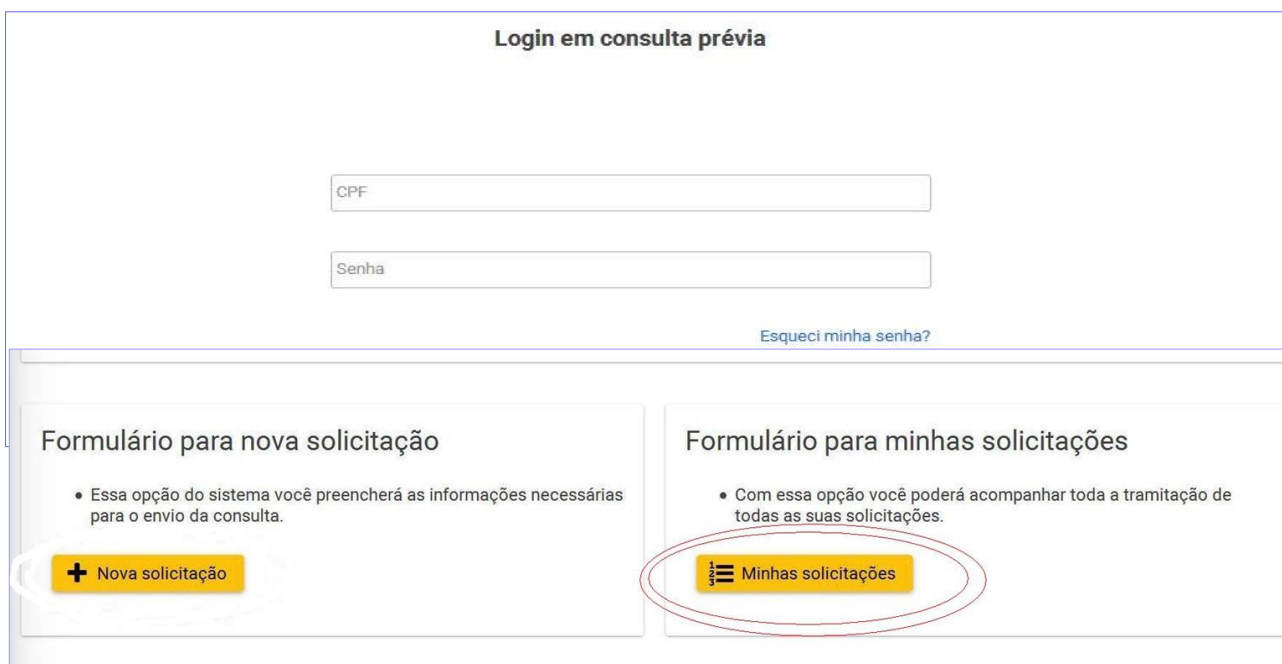
**PREFEITURA MUNICIPAL DE UBERABA
SECRETARIA DE PLANEJAMENTO – SEPLAN**

Se não houver nenhuma pendência, ao clicar no botão **ENVIAR**, aparecerá na tela o número de protocolo correspondente à consulta realizada. Esse número será útil para localizar a consulta no sistema, tanto para a impressão por parte do requerente, como pelos analistas da PMU, caso haja alguma dúvida na análise.



Imprimindo a ficha de consulta prévia.

Irá aparecer a tela a seguir, solicitando CPF e senha para login. Basta informar o CPF e a senha anteriormente cadastrados, e o sistema abrirá.





**PREFEITURA MUNICIPAL DE UBERABA
SECRETARIA DE PLANEJAMENTO – SEPLAN**

Para localizar a consulta prévia feita anteriormente e imprimi-la, é necessário clicar em **Minhas solicitações**. Todas as consultas feitas com um mesmo login ficam agrupadas nessa seção.

	Protocolo	Emissão		
▶	00006189	29/06/2018	Imprimir	🔍
▶	00006122	26/06/2018	Imprimir	🔍
▶	00005549	29/05/2018	Imprimir	🔍
▶	00005307	18/05/2018	Imprimir	🔍
▶	00005306	18/05/2018	Imprimir	🔍
▶	00005242	16/05/2018	Imprimir	🔍
▶	00004958	04/05/2018	Imprimir	🔍
▶	00004638	18/04/2018	Imprimir	🔍
▶	00002217	23/01/2018	Imprimir	🔍

Caso tenha esquecido o número do protocolo, basta clicar na lupa azul para verificar os dados da consulta. Após encontrar a consulta desejada, basta clicar no botão **Imprimir** para gerar a ficha.

Importante: Apenas a ficha impressa no botão **Imprimir** é aceita como documento para emissão de alvará. Impressões da tela não são aceitas para abertura de processo. Caso nada aconteça após clicar em **Imprimir**, será necessário desativar o bloqueio de pop-ups do seu navegador.



**PREFEITURA MUNICIPAL DE UBERABA
SECRETARIA DE PLANEJAMENTO – SEPLAN**

Consulta Prévia - Windows Internet Explorer

http://www.uberaba.mg.gov.br/consultaPrevia/pages/page-solicitantes-solicitacoes.xhtml

Arquivo Editar Exibir Favoritos Ferramentas Ajuda

Favoritos

Consulta Prévia

Pop-up bloqueado. Para exibir este pop-up ou opções adicionais, clique aqui...

Autorizar Pop-ups temporariamente
Sempre Permitir Pop-ups deste Site...
Configurações
Ajuda da Barra de Informações

Principal > Minhas Solicitações

Legenda do protocolo:
■ DEFERIDO ■ INDEFERIDO

10 |< < (1 de 1 - 9) > >|

	Protocolo	Emissão	Situação		
⊕	00006189	29/06/2018	INDEFERIDO	Imprimir	🔍
⊕	00006122	26/06/2018	INDEFERIDO	Imprimir	🔍

Após desbloquear os pop-ups, basta clicar novamente no botão **Imprimir**, e a ficha abrirá para impressão.

report-consultas

www.uberaba.mg.gov.br/consultaPrevia/reports/report-consultas

1 de 3

Zoom automático

PREFEITURA DE UBERABA
TRABALHANDO COMO NUNCA

PREFEITURA MUNICIPAL DE UBERABA - MG

CONSULTA PRÉVIA ELETRÔNICA PARA LICENÇA DE FUNCIONAMENTO

PRINCIPAL

Protocolo: 00006189 Emissão: 29/06/2018 02:53

INTERESSADO

Documento: ██████████ Nome: RAFAELL ROCHA GUIMARÃES

Email: duosseplan@uberabadigital.com.br Telefone: (34) 3318-0402 Celular: (00) 00000-000

SOLICITAÇÃO

INSCRIÇÃO INICIAL

LOCALIZAÇÃO DO IMÓVEL E CROQUIS/PLANTA DE SITUAÇÃO

Logradouro: RUA RIO GRANDE DO NORTE Número: 1231